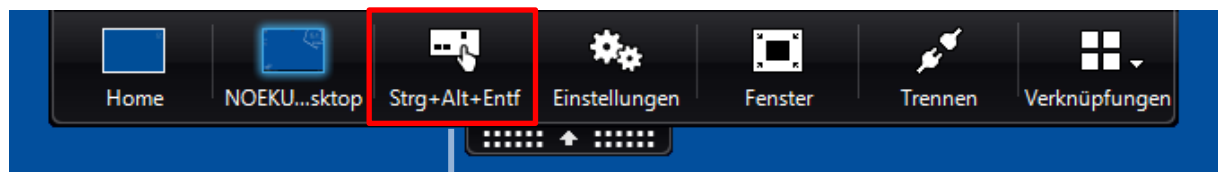
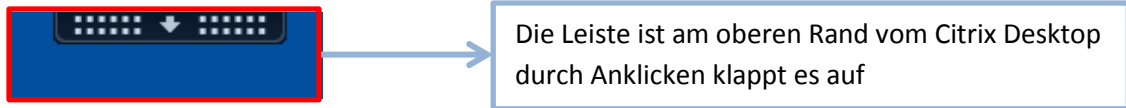
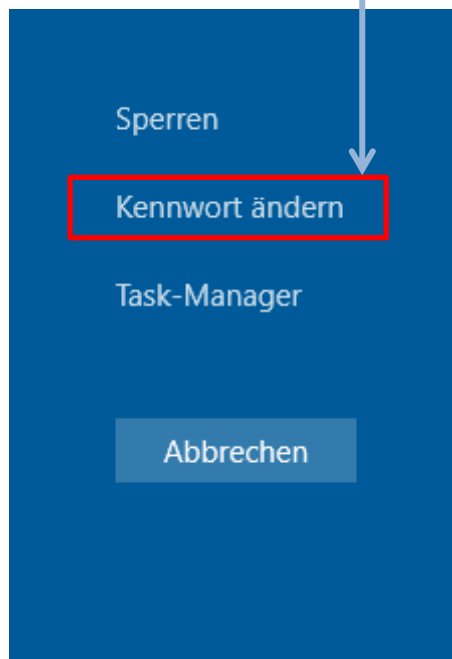


Kennwort ändern im neuen Citrix

Aussehen beim Einstieg über Citrix Workspace App:



Wenn man dieses Symbol anklickt wird der Bildschirm Blau und in der Mitte findet man dieses Menü wo man „Kennwort ändern“ auswählen kann



Kennwort ändern bei Igelgeräten:

Die Tastenkombination „Strg+Alt+Entf“ gleichzeitig drücken, danach wird der Hintergrund blau und in der Mitte vom Menü „Kennwort ändern“ auswählen.

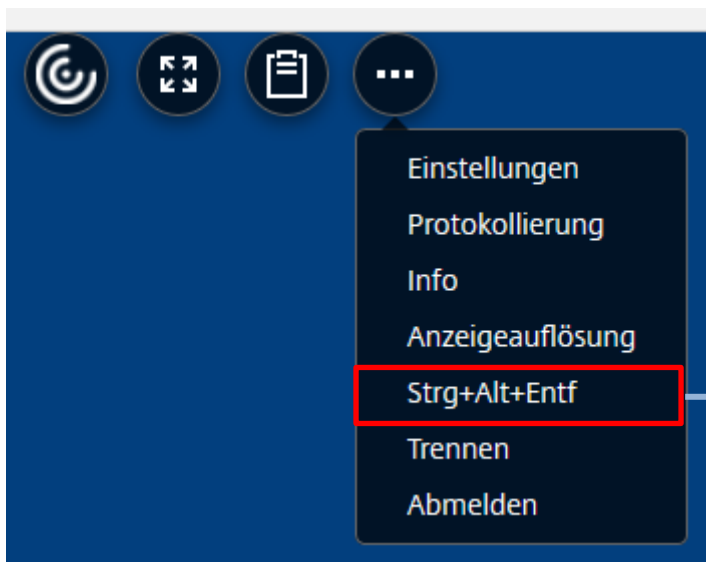
Aussehen beim Einstieg über den Webbrowser:



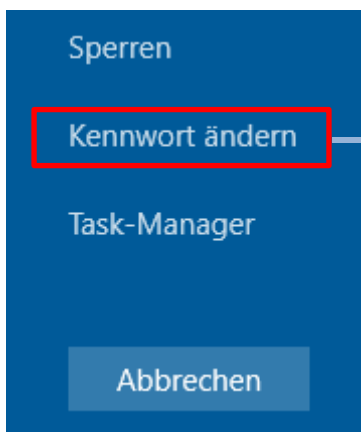
Der Halbkreis ist am oberen Rand vom Fenster, wenn man die Maus über auf diesen stellt wird es zu einem Kreis. Danach auf dem Kreis klicken und es sieht wie folgt aus:



Das Symbol mit den drei Punkten anklicken



Beim nun geöffneten Menü „Strg+Alt+Entf“ auswählen



Das Fenster ist nun blau und in der Mitte gibt es eine Auswahl hier „Kennwort ändern“ auswählen