

Bilder hochladen vom Handy auf den PC

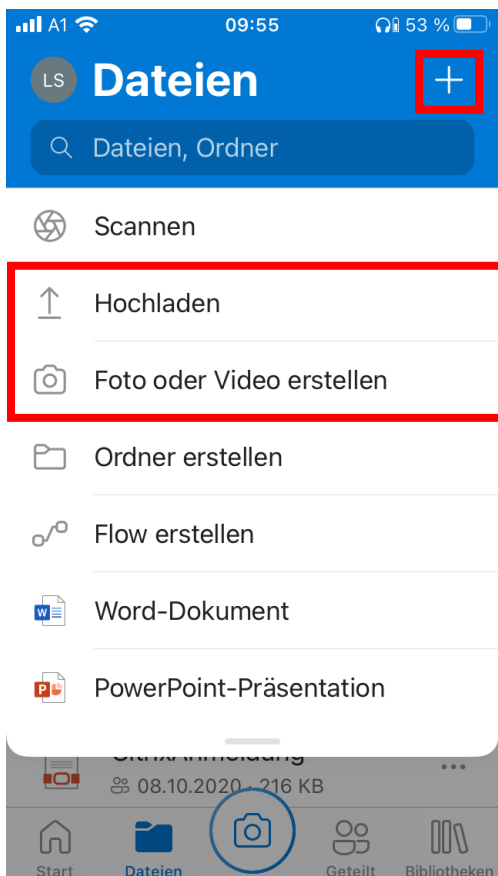
Wie komme ich zu OneDrive?

Man kann sich über die „Work Apps“ App OneDrive herunterladen (keine Apple ID erforderlich). Falls man die App nicht vorfindet, genügt es ein Ticket an support@noeku.at zu schreiben.

Danach mit dem Geschäfts- und Schulkonto vorname.nachname@noeku.at und dem Citrix Passwort anmelden.



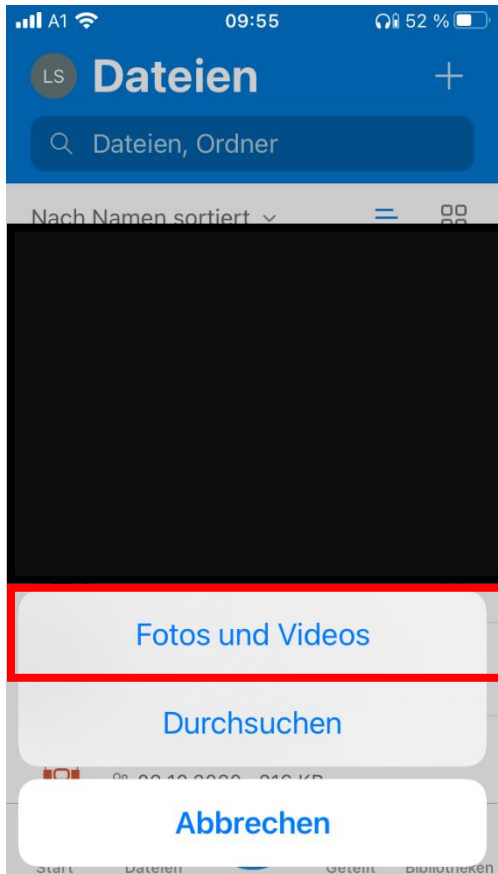
Bilder hochladen:



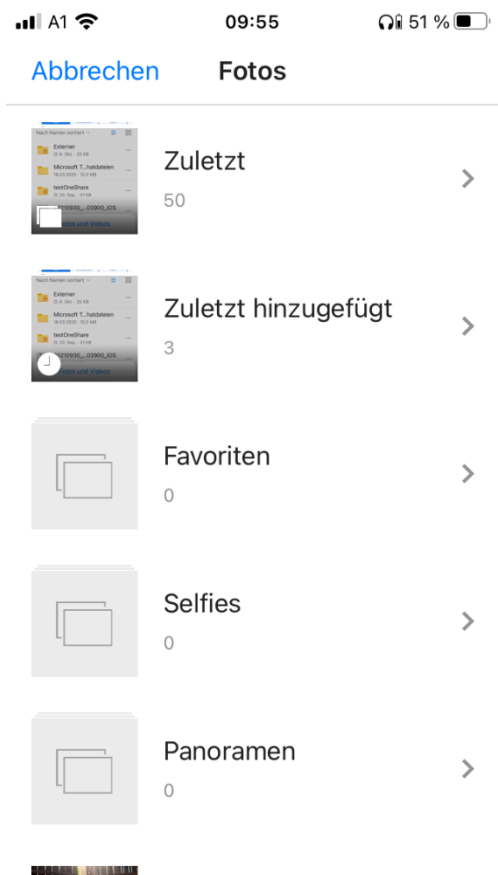
OneDrive öffnen

das Plus anklicken

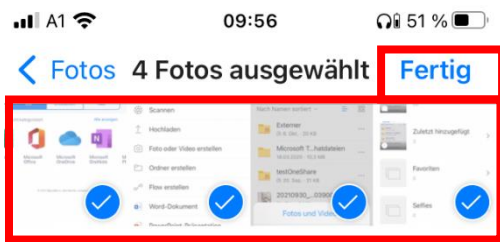
Hier kann man auswählen zwischen „Hochladen“ oder „Foto oder Video erstellen“



Wenn man „Hochladen“ gewählt hat, hier auf „Fotos und Videos“ klicken

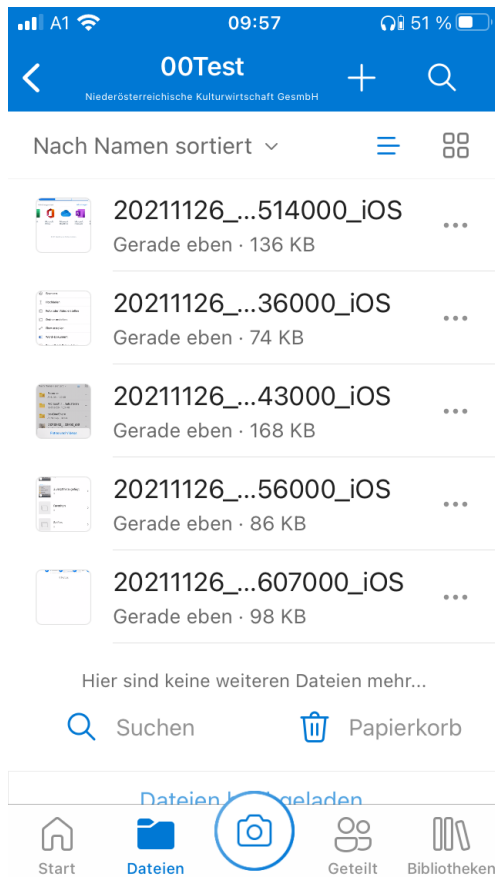


Hier das gewünschte Album auswählen



4 Fotos

Die gewünschten Bilder antippen und mit „Fertig“ bestätigen



Hier sieht man nun eine Übersicht welche Bilder oder Videos man hochgeladen hat

Man findet die Bilder im Date Explorer unter seinem persönlichen OneDrive Bereich

